



Selezioni Larderello 2018

Vademecum candidature on line

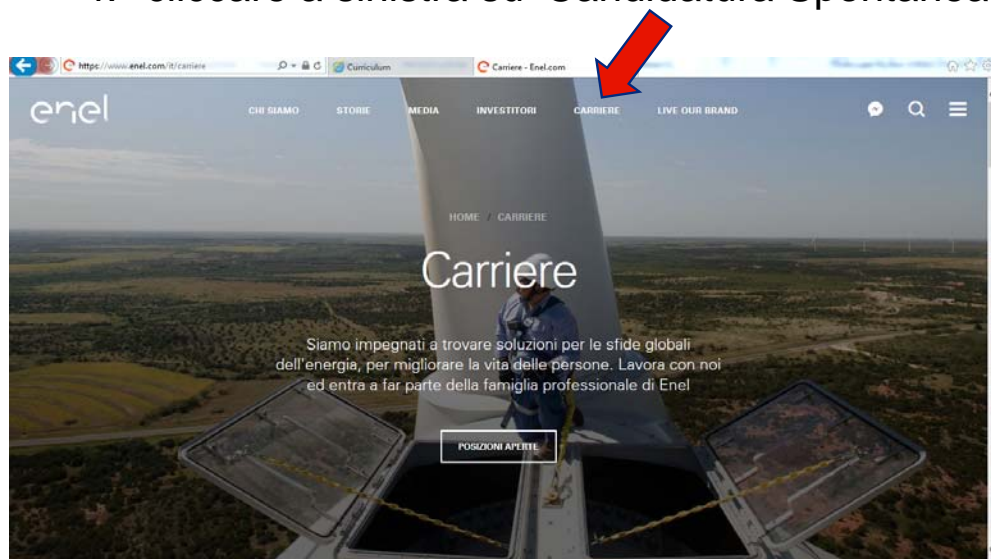
Modalità di registrazione candidatura on-line



Accesso al portale www.enel.com



1. collegarsi al sito web di Enel: <http://www.enel.com>
2. cliccare nella sezione 'Carriere' per accedere al link: <https://www.enel.com/it/carriere>
3. scorrere la pagina fino in fondo al Mappamondo, cliccare su Italia
4. cliccare a sinistra su 'Candidatura Spontanea'

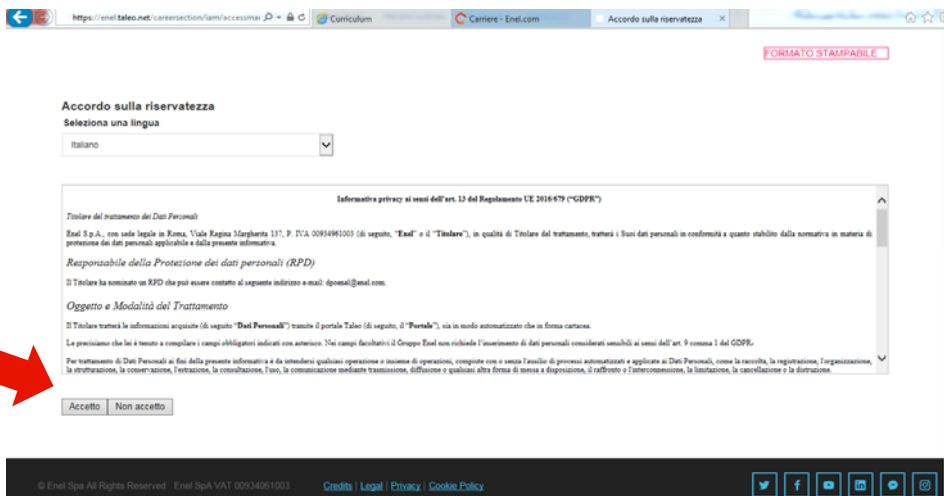
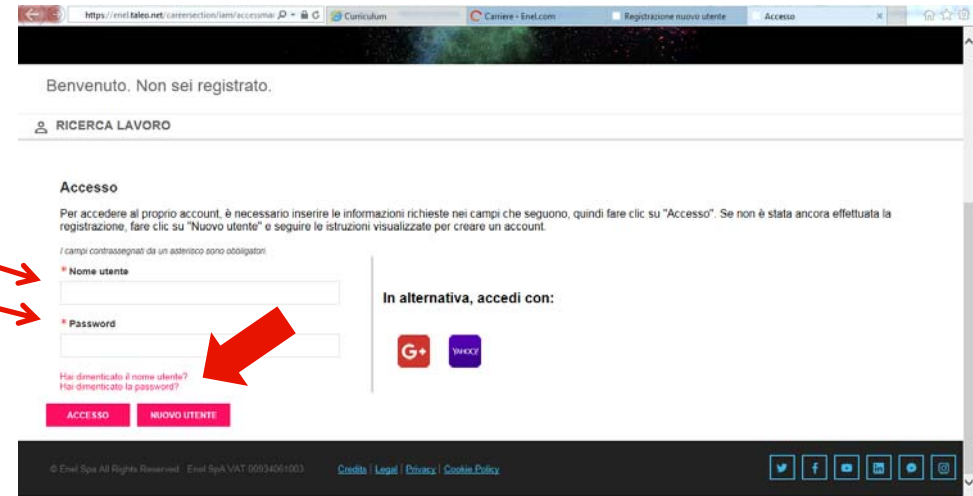


Consenso Privacy

5. per accedere al portale è necessario inserire:

- ✓ Nome utente
- ✓ Password

e cliccare su 'Nuovo utente'.



6. per proseguire con la registrazione occorre cliccare 'Accetto' relativamente all'Informativa sulla Privacy «GDPR»

Registrazione nuovo utente



7. inserire le credenziali create:

- ✓ Nome utente
- ✓ Password
- ✓ Indirizzo mail

e cliccare su 'Registrazione'.

Caricamento del profilo

È possibile sottoporre informazioni personali e professionali caricando un curriculum oppure importando un profilo da un servizio di terze parti. Il sistema estrae automaticamente le informazioni rilevanti dal profilo o dal curriculum e le utilizza per completare alcune sezioni della candidatura in linea. È possibile riesaminare le informazioni estratte e apportare le modifiche appropriate nelle fasi successive. Se non viene caricato un profilo o un curriculum, è necessario compilare manualmente la candidatura in linea.

Importa i dati del profilo

In alternativa, carica un curriculum

Selezionare il file del curriculum da caricare

Nota: Al termine dell'elaborazione, verificare i campi che contengono i valori estratti automaticamente dal curriculum. Potrebbe essere necessario correggere o completare manualmente alcuni di essi.

No, grazie, la candidatura in linea verrà compilata manualmente

SALVA E CONTINUA **SALVA COME BOZZA** **ESCI**

Accordo sulla riservatezza

Benvenuto. Non sei registrato.

RICERCA LAVORO

Registrazione nuovo utente

Effettuare la registrazione. Queste informazioni saranno necessarie per accedere al vostro account in futuro.

I campi contrassegnati da un asterisco sono obbligatori.

* Nome utente

myfl

* Password

* Immettete nuovamente la password

Indirizzo e-mail

fedelicos.myriam@gmail.com

Immettete nuovamente l'indirizzo e-mail

fedelicos.myriam@gmail.com

REGISTRAZIONE **ANNULLA**

8. nella nuova schermata indicare la compilazione manuale e 'Salva e continua'

Informazioni personali



9. scegliere obbligatoriamente nel campo
‘*Fonte’ la voce ‘Larderello’

10. inserire tutti i propri dati anagrafici,
anche se non obbligatori (con *),
compresa la data di nascita e la Località e
Città di residenza

Cliccare su ‘Salva e continua’

Informazioni di base per il profilo



https://enel.taleo.net/careersection/careersection/c Curriculum Carriere - Enel.com

Informazioni di profilo

11. Nel box 'Titolo di studio più alto conseguito', indicare 'Altro' specificando nel box 'Diploma di Scuola media superiore' l'indirizzo di studi frequentato.

Compilare il box: 'Breve descrizione delle aspirazioni e motivazioni a lavorare in ENEL'

Cliccare su 'Salva e continua'

Informazioni di base per il profilo

Indicare nel campo sottostante le proprie preferenze di impiego, condizioni e interessi.

* Titolo di studio più alto conseguito	* Tipo di esperienza	Diploma di Scuola media superiore
Non specificata	Non specificata	Non specificata
Data di disponibilità	Preavviso	
Giorno Mese Anno	Non specificata	
Stipendio annuale minimo	Valuta	
	Non specificata	
Disponibilità trasferimenti	Disponibilità trasferte	Disponibilità a viaggiare (fino a...)
Non specificata	Non specificata	Non specificata
* Breve descrizione delle aspirazioni e motivazioni a lavorare in ENEL		

SALVA E CONTINUA

SALVA COME BOZZA

ESCI

Accordo sulla riservatezza

Formazione



12. indicare obbligatoriamente negli appositi box:

- il titolo di studio: 'Altro'
- l'Istituto (Scuola frequentata)
- il programma (indirizzo scolastico)
- il Voto finale

Cliccare su 'Salva e continua'

Formazione 1

* Titolo di studio
Non specificata

* Istituto
Città

* Programma

Da
Mese Anno

Data di conseguimento laurea/diploma
Mese Anno

Data di conseguimento prevista

Voto finale

su

Titolo della tesi (Se applicabile)

Esperienze professionali e Certificazioni



13. Se non si ha una esperienza professionale da segnalare, cliccare su 'Salva e continua' per evitare la compilazione di schermate non necessarie ai fini della registrazione

Esperienze professionali
Elencare di seguito le proprie esperienze professionali, iniziando dalla più rilevante.

Esperienze professionali 1

Occupazione attuale

* Datore di lavoro [Seleziona](#) * Funzione [Seleziona](#)

Data di inizio Mese Anno Data di scadenza Mese Anno

Obiettivi raggiunti

[Rimuovi esperienza professionale](#)

[Aggiungi esperienze professionali](#)

SALVA E CONTINUA **SALVA COME BOZZA** **ESCI**

Accordo sulla riservatezza

Certificazioni

Certificazioni
Immettere per prima cosa le certificazioni più rilevanti, quindi aggiungere le altre certificazioni fino a quando non sono ritenute importanti ai fini della presente offerta di lavoro. Non elencare le certificazioni scadute.

Certificazione 1

* Certificazione [Seleziona](#)

Organizzazione emittente Numero/ID

Data di emissione Mese Anno Data di scadenza Mese Anno

Se si riceverà in futuro la presente certificazione, immettere la data di emissione.

[Rimuovi certificazione](#)

[Aggiungi certificazione](#)

SALVA E CONTINUA **SALVA COME BOZZA** **ESCI**

Accordo sulla riservatezza

Interessi



14. Selezionare dal box una delle 'Professional Area' presenti nel menù a tendina

Cliccare 'Aggiungi all'elenco' e 'Salva e continua'

15. Inserire nel box 'Paese' l'indicazione 'Italia'

Cliccare 'Aggiungi all'elenco' e 'Salva e continua'

https://enel.taleo.net/careersection/careersection/

Inserimento cv informazioni personali informazioni di profilo Fo

SALVA E CONTINUA SALVA COME BOZZA ESCI

Interessi

Preferenze impiego
In questa fase è possibile specificare le preferenze lavorative, ad esempio:

È necessario selezionare almeno un valore nella sezione "Area d'impiego"

Area d'impiego
Professional Area
Seleziona un'opzione...

AGGIUNGI ALL'ELENCO REIMPOSTA

Preferenze area d'impiego

SALVA E CONTINUA SALVA COME BOZZA ESCI

Accordo sulla riservatezza

Allegati

16. In questa schermata deve essere inserito:

- il cv
- copia del diploma conseguito
- l'attestato di frequenza del corso di discipline geotermiche (per i soli candidati con diploma Ragioneria).

Cliccare su 'Salva e continua'

Nella schermata successiva, occorre controllare i dati curriculari inseriti

Cliccare su 'Sottometti'

Allegati

*** Allegati**
È possibile allegare dei file (ad esempio: lettera di presentazione, curriculum, referenze con lo stesso nome ed estensione).

Selezionare il file da allegare

Commenti relativi al file

In questa sezione sono visualizzate informazioni relative ai file allegati al record del candidato. Potete eliminare tutti i file o solo alcuni di essi. La colonna "File pertinenti" consente di selezionare i file pertinenti in base alla candidatura. Indicare, inoltre, quale dei documenti allegati è il curriculum.

File pertinenti	Curriculum	Nome file	Data	Commenti	Azioni
Nessun file allegato.					

[Accordo sulla riservatezza](#)

17. Il portale confermerà l'avvenuta registrazione al sito, inviando al candidato una mail

Grazie

Processo completato

Grazie per averci inviato la candidatura online. Se il profilo professionale fornito corrisponde ai requisiti da noi richiesti, il candidato verrà contattato da un collega dell'Ufficio Risorse Umane.

Si consiglia di consultare le posizioni aperte disponibili nella nostra Area carriere e di prendere visione in maniera più approfondita delle funzioni del proprio account.

[Visualizza candidature personali](#) | [Visualizza tutte le offerte di lavoro](#)

Grazie

